



## Guía de Trabajo – Paint

**Objetivo:** Reconocer la interfaz y las herramientas básicas de Paint, utilizando pinceles, formas y la paleta de colores para crear dibujos sencillos que fortalezcan la creatividad y el manejo inicial del programa.

### Parte 1: Conociendo Paint

#### Instrucciones de trabajo

1. Abra el programa **Paint** en su computador.
  - Inicio → Programas → Accesorios → Paint.
2. Observe la **interfaz**:
  - Barra de herramientas.
  - Lienzo o área de dibujo.
  - Paleta de colores.
3. Identifique y pruebe las siguientes herramientas:
  - **Lápiz** 
  - **Pincel** 
  - **Formas básicas** (rectángulo, círculo, línea).
4. Realice el siguiente ejercicio:
  - Dibuje un **círculo, un cuadrado y un triángulo**.
  - Guarde el archivo con su nombre en el escritorio.





#### Evidencia 1

Un archivo en Paint con las tres figuras guardado con el nombre:

 *NombreApellido\_S1.figuras*

### Parte 2: Colores y Pinceles

#### Instrucciones de trabajo

1. Abra Paint y cree un nuevo lienzo.
2. Seleccione la herramienta **Pincel** y explore los diferentes estilos (marcador, acuarela, caligráfico, etc.).
3. Use la **paleta de colores** para:
  - Colorear con tonos primarios (rojo, azul, amarillo).
  - Usar tonos secundarios (verde, naranja, morado).
4. Dibuje un **paisaje sencillo** que incluya:
  - Un sol .
  - Un árbol .
  - Una casa .
  - Pasto o suelo.
5. Rellene las figuras usando la herramienta **Relleno con color**.
6. Guarde su archivo con el nombre:  
 *NombreApellido\_S2.paisaje*

#### Evidencia 2

Un archivo en Paint con el paisaje coloreado.

### Instrucción especial:

Si su equipo no tiene instalado el programa **Paint**, busque en la red una aplicación online similar (por ejemplo: *Kleki*, *Sketchpad* o *Aggie.io*) y realice allí las actividades propuestas.

### Alternativas a Paint en línea

1. **Kleki** – <https://kleki.com>
    - Muy sencilla y práctica, ideal para dibujos rápidos.
  2. **Sketchpad** – <https://sketch.io/sketchpad>
    - Permite usar pinceles, colores y guardar las creaciones.
  3. **Aggie.io** – <https://aggie.io>
    - Funciona similar a Paint, además permite dibujar en colaboración con otros.
  4. **Pixilart** – <https://www.pixilart.com/draw>
    - Más enfocada en el estilo pixel art, divertida para explorar.
- 

### Criterios de evaluación

- Reconoce y usa las herramientas básicas de Paint.
- Aplica correctamente colores y pinceles.
- Organiza y guarda sus trabajos con el nombre indicado.
- Presenta un dibujo limpio y creativo